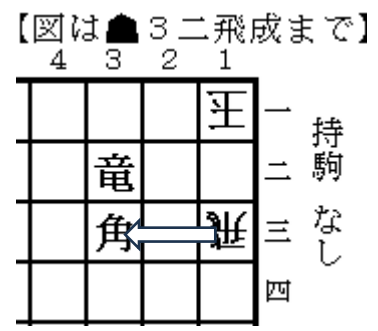
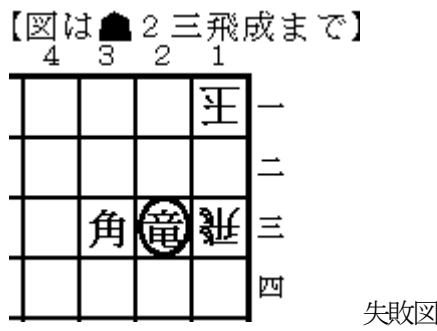
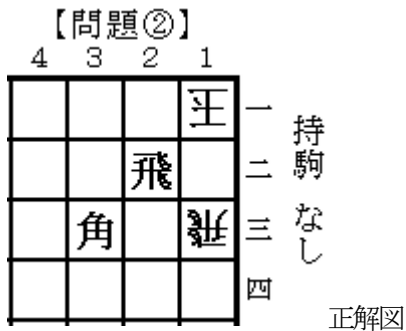
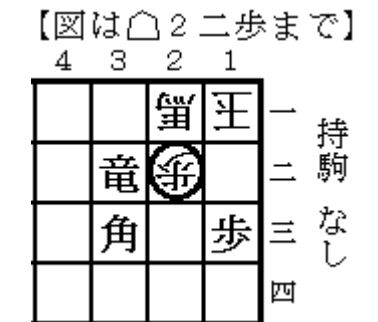
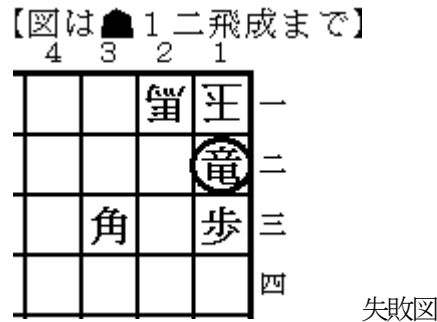
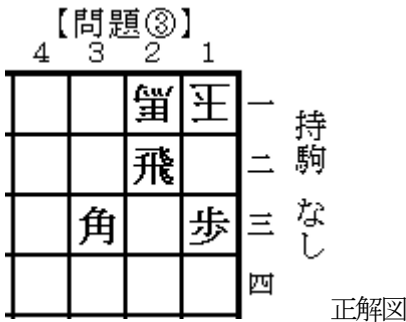


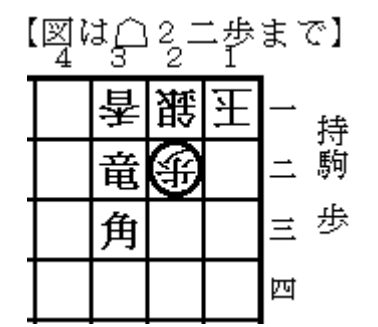
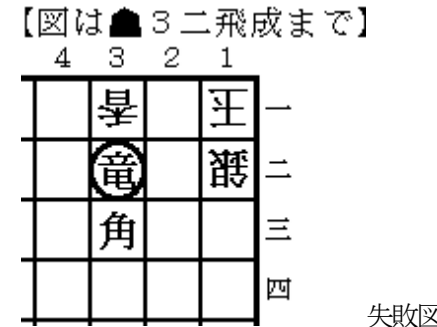
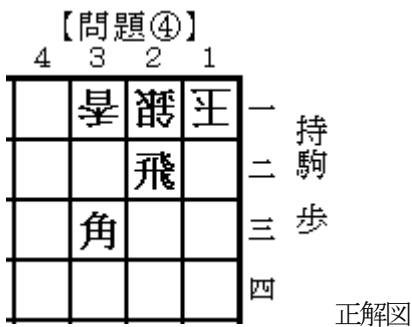
▲3二飛成 (図) まで1手詰め。▲2三飛成 (図) は、3一の香で角を取られます。



▲2三飛成 (図) まで1手詰め。▲3二飛成 (図) は、1三の飛車で角を取られます。

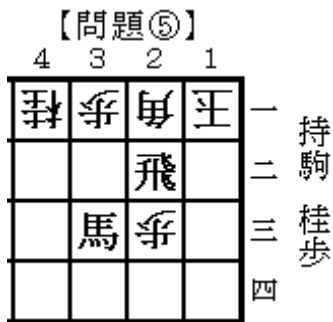


▲1二飛成 (図) まで1手詰め。▲1二飛成が「両王手」の詰みで、竜と角の2つの王手が受からず詰みです。▲3二飛成は△2二歩 (図) で、2二のマス目が数で勝てません。

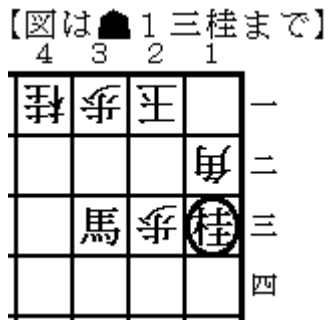


▲1二歩△同 銀▲3二飛成 (図) まで3手詰め。▲1二歩と捨てて銀を動かし、2二のマス目の利きをへらしてから▲3二飛成と、香と角の間に飛車を成って詰みです。

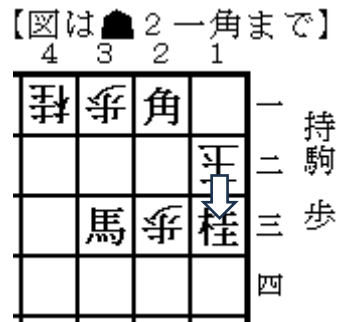
初手▲3二飛成は△2二歩 (図) で、2二のマス目が数で勝てません。



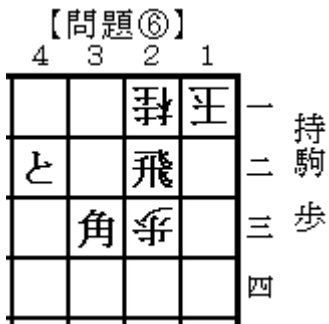
正解図



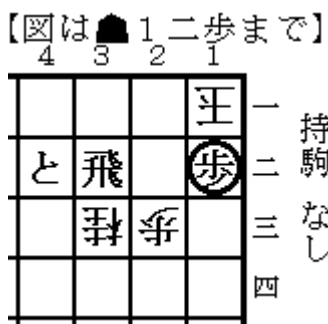
失敗図



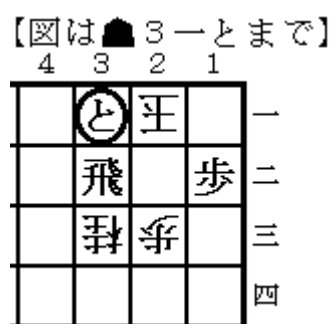
▲1二歩△同 角▲2一飛成△同 玉▲1三桂 (図) まで3手詰め。▲1二歩と捨てて1二のマスを埋めてから飛車を捨てるのがうまい手順です。初手▲2一飛成は△同玉▲1三桂△1二玉▲2一角 (図) に、△1三玉と逃げられて詰みません。



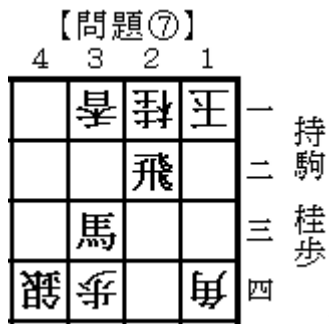
途中図



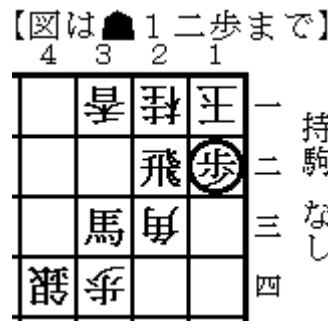
正解図



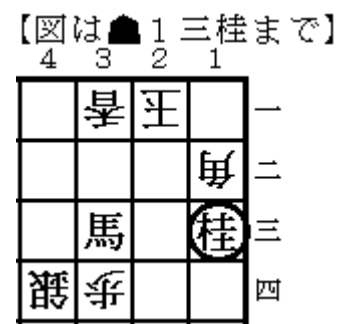
▲3二飛不成△3三桂▲1二歩 (図) △2一玉▲3一と (図) まで3手詰め。初手▲3二飛成は△3三桂で▲1二歩が打ち歩詰め。そこで飛車を成らないのが打ち歩詰めに回避する手筋です。これで▲1二歩 (図) と打つことができます。



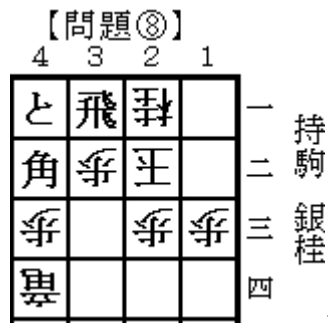
途中図



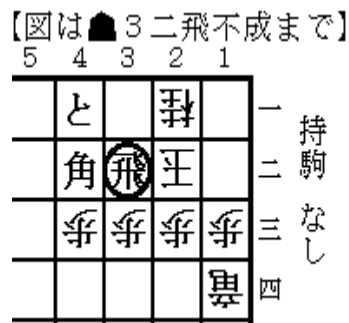
正解図



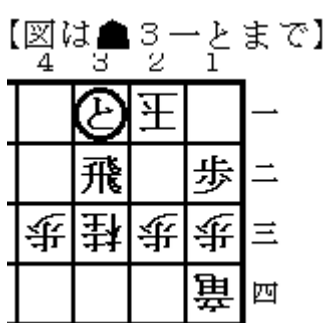
▲2三桂△同 角▲1二歩 (図) △同 角▲2一飛成△同 玉 ▲1三桂 まで7手詰め。▲1二歩が打ち歩詰め。そこで桂を捨てて2三に角を呼ぶのが手筋で、▲1二歩が打てます。あとは問題⑤と同じ詰み手順になります。▲1二歩に変えて▲2三同飛成は、△3三銀と銀で馬を取られて詰みません。



途中図



正解図



▲1四桂△同 竜▲3三銀△同 歩▲3二飛不成 (図) △1一玉▲3三角成△同 桂▲1二歩△2一玉▲3一と まで11手詰め。まず▲1四桂で竜を動かします。(△同歩は▲2一飛成△同玉▲3一角成△1二玉に▲1三銀が打てて詰み。)次に▲3三銀と捨てて3三のマスを埋めてから▲3二飛不成 (図) が打ち歩詰めに回避する好手。△同玉は▲3一角成で詰みなので△1一玉ですが、▲3三角成と捨てて、あとは問題⑥と同じ詰みです。